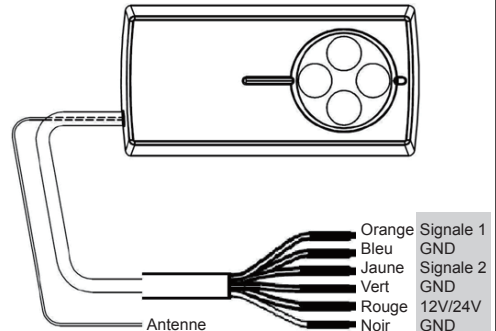
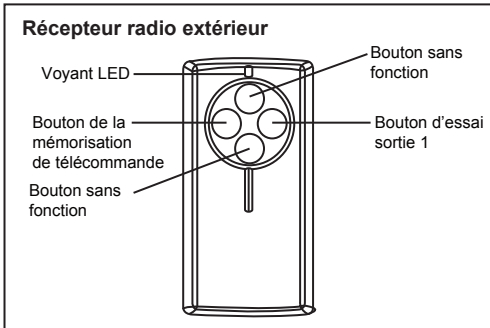


# Récepteur extérieur PRB-1

## SPECIFICATION :

Alimentation	12 – 24V
Fréquence	433.92Mhz
Dimension	106*53*20mm
Mémorisation Télécommande Max.	200 pcs de télécommandes

## BOUTON D'ESSAI ET MEMORISATION DE LA TELECOMMANDE



(A) Après le raccordement des fils aux bornes de la carte électronique, appuyer sur le Bouton d'Essai pour tester si la sortie 1 est en fonction.

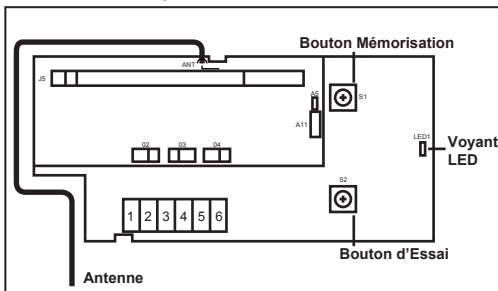
(B) Si la sortie 1 est en fonction, appuyer sur et maintenir le bouton Mémorisation de la télécommande pendant 1 seconde. Le voyant LED clignote. Sinon, vérifier le raccordement des fils.

(C) Appuyer sur le bouton A de la télécommande lors du clignotement du voyant LED. La mémorisation de la télécommande est complète après que le voyant LED s'éteint.

## EFFACEMENT DE LA MEMOIRE DE TELECOMMANDE

Appuyer sur et maintenir le bouton Mémorisation de la télécommande pendant 10 secondes jusqu'à ce que le voyant LED s'éteint.

## Carte électronique



Orange	1	Sortie 1 (Bouton C)
Bleu	2	
Jaune	3	Sortie 2 (Bouton D)
Vert	4	
Rouge	5	12V-24V
Noir	6	